

TABLA 1

ESCALA DE CREENCIAS Y CASTIGO

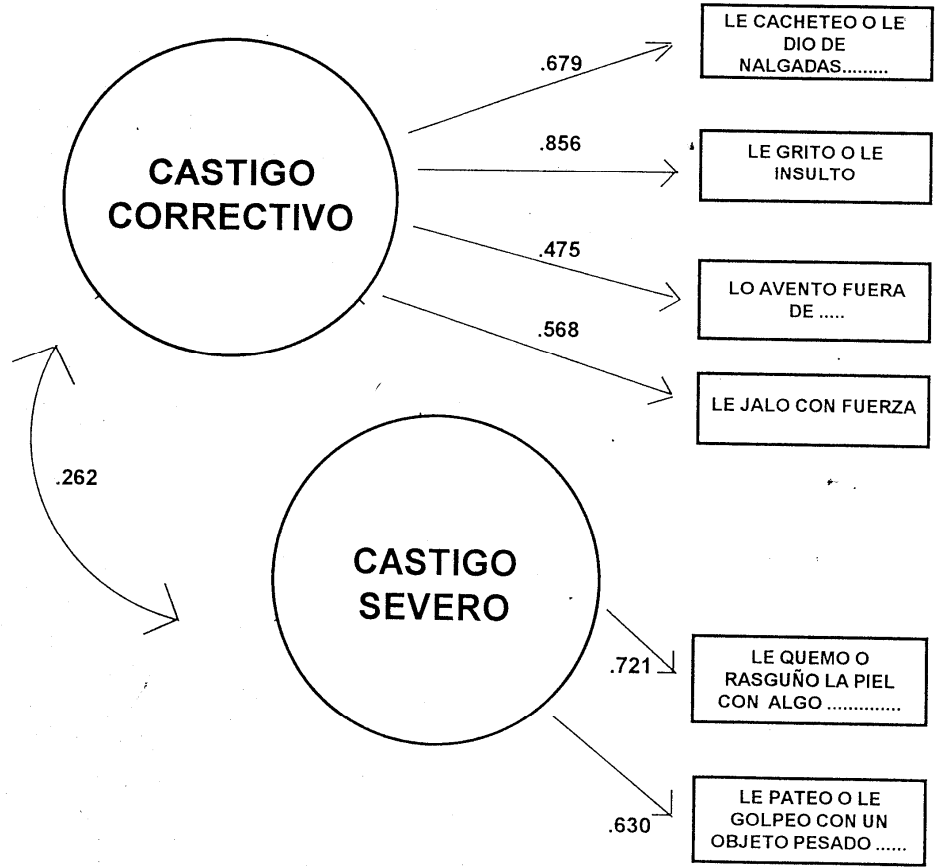
| Nombre de las escalas Items incluidos: | MEDIA | D S | ALPHA |
|---|-------|------|-------|
| CREENCIAS | 4.96 | 2.34 | 0.83 |
| EL CASTIGO ES LA MEJOR ALTERNATIVA EDUCACIONAL | | | |
| LOS NIÑOS A LOS QUE NUNCA SE LES PEGA DIFICILMENTE APRENDERAN A COMPORTARSE | | | |
| ESTA BIEN QUE LA LEY PERMITA A LOS PADRES CASTIGAR A LOS HIJOS PARA CORREGIRLOS | | | |
| LOS NIÑOS AGRESIVOS DEBEN SER CASTIGADOS PARA MODERAR SU COMPORTAMIENTO | | | |
| SI CONMIGO FUNCIONO EL CASTIGO. CON MIS HIJOS TAMBIEN TENDRA RESULTADO | | | |
| LOS PADRES ESTRICTOS FOMENTAN MEJORES HIJOS | | | |
| CASTIGO MODERADO | 2.55 | 2.88 | 0.72 |
| LE CACHETEO Y LE DIO DE NALGADAS | | | |
| LE GRITO Y LE INSULTO | | | |
| LE AVENTO FUERA DEL CUARTO, O DE LA CASA | | | |
| LE EMPUJO O LO JALO CON FUERZA | | | |
| CASTIGO SEVERO | 1.01 | 0.54 | 0.61 |
| LE QUEMO CON ALGO CALIENTE O LE RAZGO LA PIEL CON ALGUN OBJETO | | | |
| LE PATEO, LE DIO DE PUÑETAZOS O LE GOLPEO CON UN OBJETO PESADO | | | |

TABLA 2

ANÁLISIS DISCRIMINANTE DE LAS CARACTERÍSTICAS DE LAS MADRES Y SUS RESPUESTAS

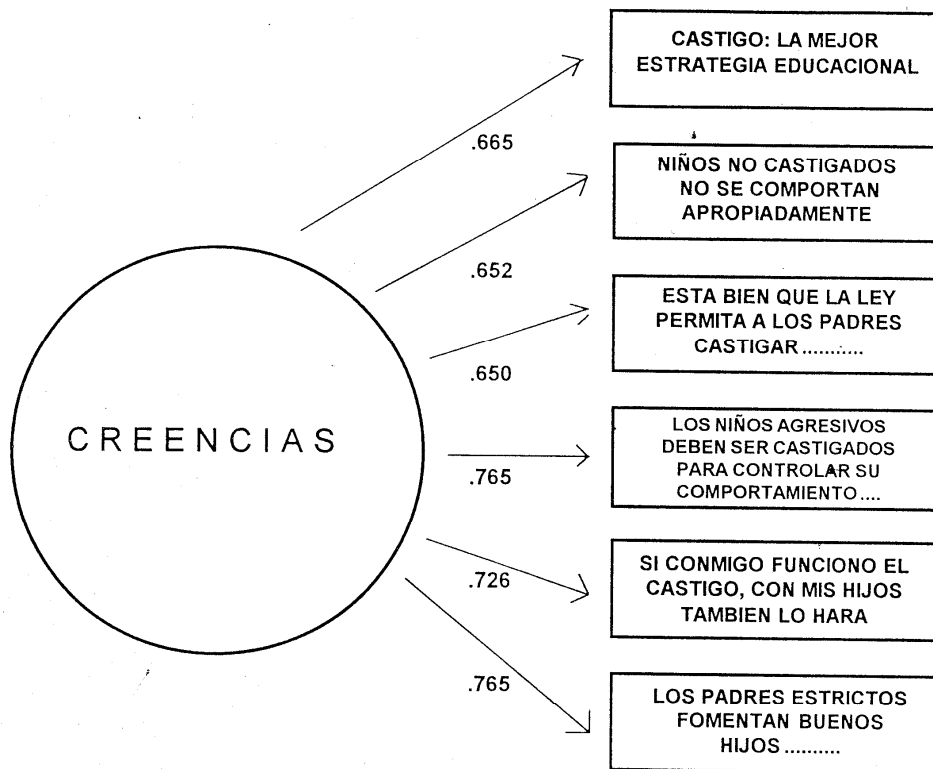
| VARIABLE | GRUPO | MEDIA | D E | D.E. "pooled" | F | Pr > F |
|-----------|---------------|--------|------|---------------|------|--------|
| Creencias | Maltratadoras | 37.80 | 14.5 | 14.16 | 31.3 | 0.0001 |
| | Control | 22.19 | 13.5 | | | |
| Castigo | Maltratadoras | 13.98 | 4.3 | 4.64 | 74.1 | 0.0001 |
| | Control | 6.10 | 5.0 | | | |
| Ingreso | Maltratadoras | 326.66 | 0.2 | 0.48 | 17.3 | 0.0001 |
| | Control | 718.00 | 0.6 | | | |
| Edad | Maltratadoras | 31.60 | 8.0 | 7.70 | 0.1 | 0.7010 |
| | Control | 32.20 | 7.5 | | | |

FIGURA 1



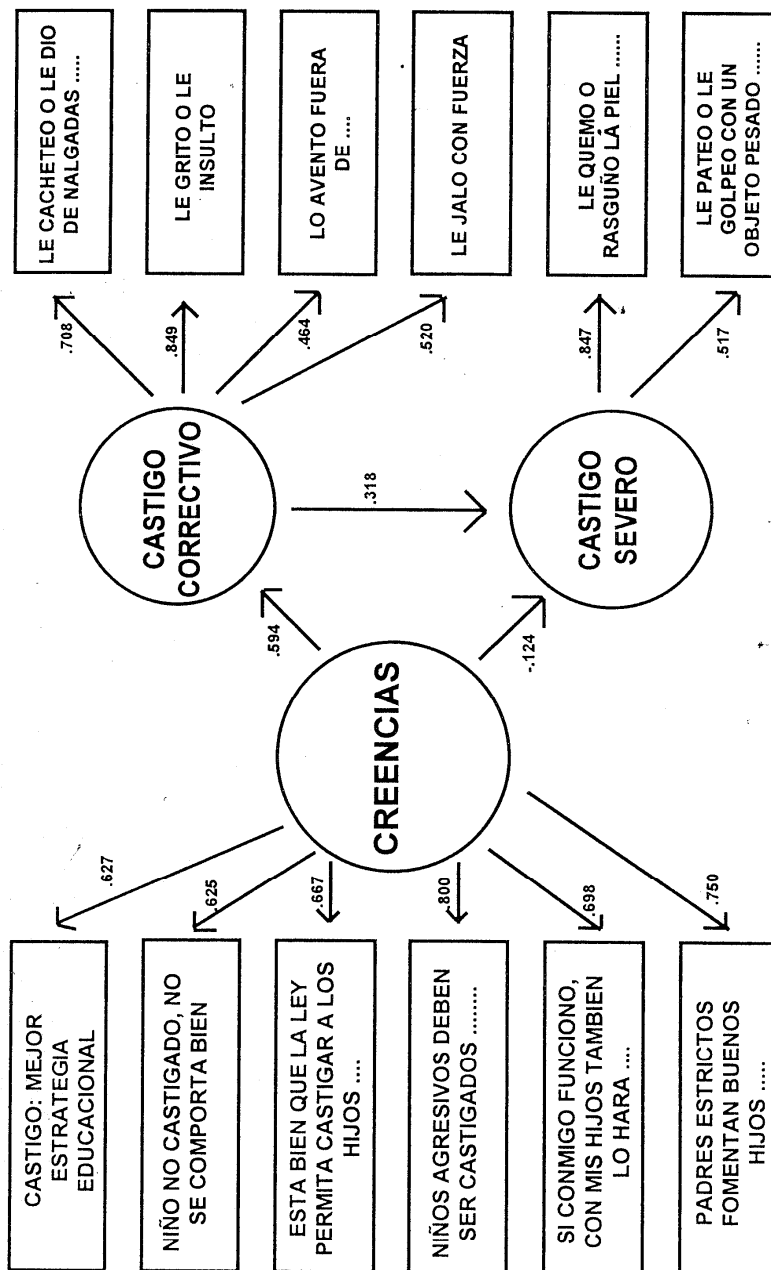
Bondad de ajuste: Chi cuadrada= 5.80 (p=0.67)
CFI = 1.00

FIGURA 2



Bondad de ajuste: Chi Cuadrada = 13.43 (p= 0.144)
CFI = 0.996

FIGURA 3



Bondad de ajuste: Chi Cuadrada = 59.9 (p = 0.14)
CFI = 0.995