

POBLACION TOTAL DE ENFERMERAS EN HERMOSILLO

CAMPOS DEL EJERCICIO PROFESIONAL

De los campos del ejercicio profesional donde se encuentran laborando 1532 enfermeras, el hospitalario es el que reúne mayor número de ellas (93%); en su distribución por instituciones las de Seguridad Social están en primer término: I.M.S.S., I.S.S.S.T.E., I.S.S.S.T.E.SON y Hospital Militar; le siguen las instituciones de servicios públicos: SEMESON, H.I.E.S., Hospital Psiquiátrico Cruz del Norte, Hospital Psiquiátrico "Carlos Nava" y Hospital General del Estado; y en tercer lugar las instituciones privadas: Hospital Sonora, Sanatorio Licona, Hospital San Francisco y Dispensario Maria Auxiliadora (Ver cuadro primario).

El campo no hospitalario tiene un reducido porcentaje de enfermeras (7%), las cuáles se distribuyen en el área comunitaria de SEMESON (3.6%), escuelas de Enfermería del I.M.S.S. y Universidad de Sonora (2%), y el resto se ubica en guarderías del I.M.S.S., I.S.S.S.T.E. y UNISON, consultorios médicos, Cementos Portland, Empresa Ford y el Centro de Investigaciones en Alimentación y Desarrollo (Ver gráficas 1,2 y 3).

Lo anterior significa que la mayor parte de los recursos tanto humanos como materiales, se utilizan para hacer frente al aspecto curativo de las enfermedades y se descuida el campo no hospitalario especialmente el renglón comunitario.

Al observar esa gran concentración del personal de Enfermería en el campo asistencial, es obvio que la práctica dominante es la hospitalaria.

El personal de Enfermería al ofrecer sus servicios a las personas que lo solicitan en el medio hospitalario, presta poca atención al sector comunitario que comprende a la familia, a la persona en el hogar y en el trabajo, según los principios de la Atención Primaria de Salud, que constituye la estrategia para alcanzar la salud para todos en el año 2000.

Por otra parte, el servicio de Enfermería comunitaria es ejercido en un alto porcentaje por personal no profesional (72.7%), que en su mayoría tienen poca o ninguna formación académica; quienes cuentan con estudios formales en Salud Pública se hallan ocupando puestos directivos.

Las enfermeras docentes laboran únicamente en las escuelas de Enfermería, ninguna combina sus actividades con la práctica hospitalaria ni comunitaria.

En los consultorios el 100% es cubierto por personal no profesional, a la inversa de las empresas que contratan mayormente personal profesional.


CUADRO PRIMARIO

TOTAL DE ENFERMERAS HOSPITALARIAS Y NO HOSPITALARIAS DE ACUERDO A SU FORMACION ACADEMICA

AMBITO HOSPITALARIO	ENFERMERAS PROFESIONALES				Enfermeras no Profesionales	TOTAL
	Licenciada	Técnica Especialista	Técnica General	Pasante de Enfermería		
I.M.S.S.	5	103	216	40	161	525
I.S.S.S.T.E.	2	13	44	25	56	160
I.S.S.S.T.E.SON.	1	1	28	19	56	105
SEMESON (HOSPITAL)		3	7		50	60
H.I.E.S.	1	17	74	31	8	161
CRUZ ROJA					2	2
HOSPITAL "CRUZ DEL NORTE"			7	1	33	41
HOSPITAL "CARLOS NAVA"	1	1	3	6	17	28
HOSPITAL MILITAR			12		2	14
HOSPITAL GRAL. DEL ESTADO		6	21	26	170	223
HOSPITAL "SONORA"					9	9
CENTRO MEDICO DEL NOROESTE		1	14	9	40	64
SANATORIO LICONA					6	6
HOSPITAL SAN FRANCISCO					11	11
DISPENSARIO MA.AUXILIADORA					11	11
SUB-TOTAL:	10	145	446	157	662	1,420
NO HOSPITALARIO						
ESC.ENFERMERIA UNISON	9	8	3			20
ESC.ENFERMERIA IMSS		11				11
GUARDERIA IMSS			1	1		2
GUARDERIA UNISON			2			2
GUARDERIA ISSSTE			1			1
SEMESON (COMUNITARIO)		7	8		40	55
CONSULTORIOS MEDICOS					14	14
CEMENTOS PORTLAND			3			3
EMPRESAS FORD			1	1	1	3
CENTRO DE INV.EN AL.Y D.	1					1
SUB-TOTAL	10	26	19	2	55	112
TOTAL:	20	171	465	159	717	1,532

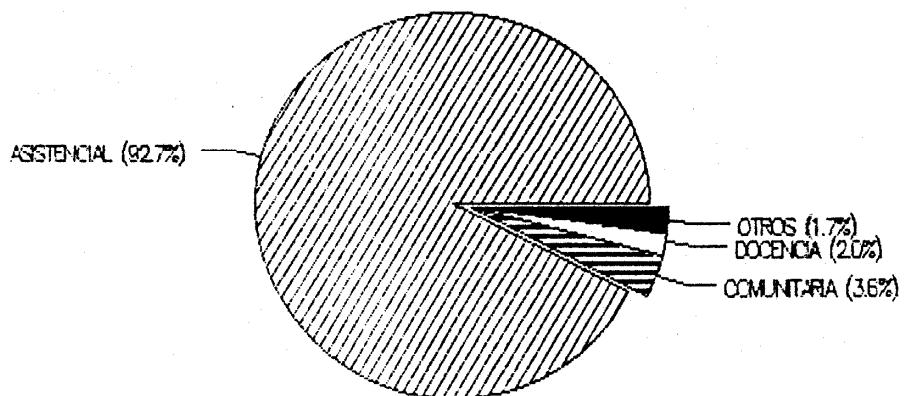
FUENTE: ENCUESTA DIRECTA.

TOTAL DE ENFERMERAS EN HERMOSILLO
POR CAMPOS DE EJERCICIO PROFESIONAL



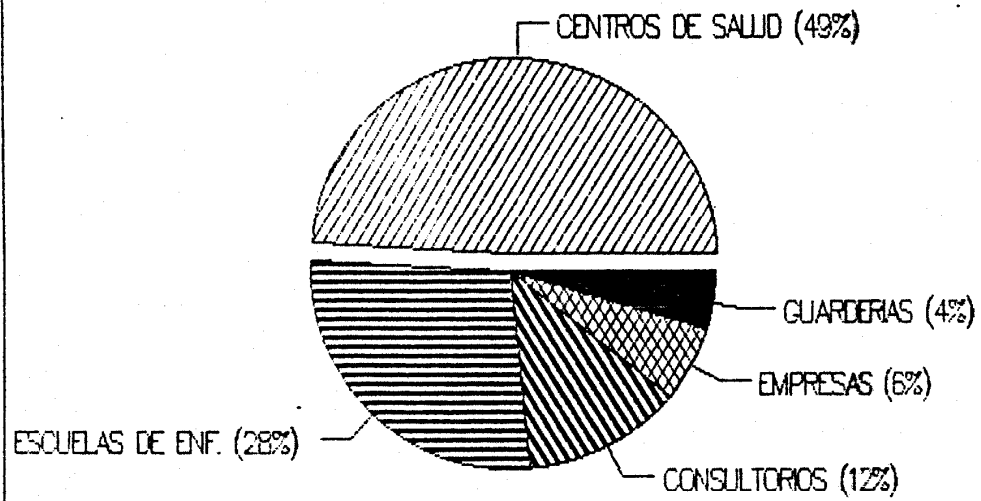
GRAFICA No 1

TOTAL DE ENFERMERAS EN HERMOSILLO
POR CAMPOS DE ACTIVIDAD PROFESIONAL



GRAFICA No 2

ENFERMERAS NO HOSPITALARIAS POR AMBITO LABORAL EN HERMOSILLO



GRAFICA No 3

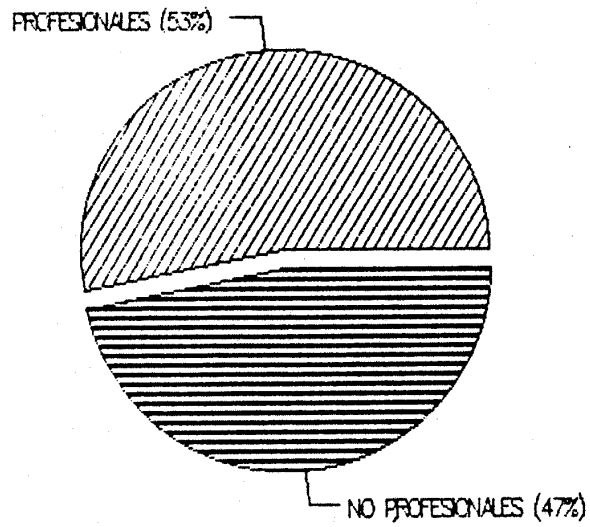
FORMACION ACADÉMICA EN ENFERMERÍA

En relación a formación académica en Enfermería el 53% son profesionales y el 47% no son profesionales, estableciéndose una relación de 1.1 profesional por 1 no profesional (gráfica 4). Como puede observarse hay una distribución casi equitativa o similar; es necesario aclarar que las auxiliares de Enfermería no cuentan con estudios formales, ya que su preparación está fuera del sistema educativo oficial y la capacitación que reciben es básicamente dentro de las instituciones donde laboran.

Dentro del grupo de enfermeras profesionales se incluye tanto a las de nivel técnico como a las de licenciatura (gráfica 5).

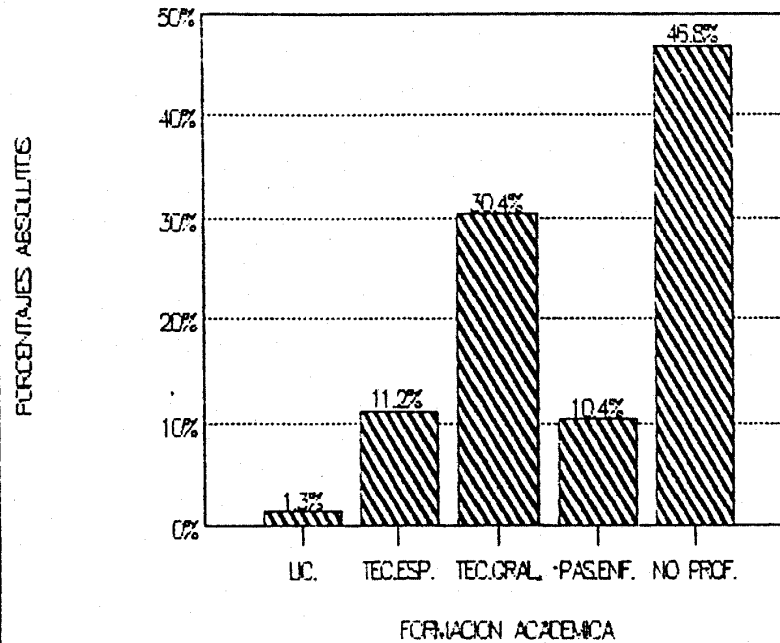
En este punto es importante aclarar que para fines propios de este estudio se consideró a la pasante de Enfermería como profesional ya que cursó la carrera durante tres años, aunque la mayoría de las instituciones, a excepción del Hospital Infantil del Estado y el I.S.S.S.T.E.SON, la considera auxiliar de enfermera, por carecer de título profesional. Esta información se obtuvo con la jefe de enfermeras de cada institución cuando proporcionó el dato verbalmente y lo plasmó en la plantilla nominal con la letra P.

PORCENTAJE DE ENFERMERAS POR ESTUDIOS PROFESIONALES EN HERMOSILLO



GRAFICA No 4

PORCENTAJE DE ENFERMERAS EN HERMOSILLO
SEGUN FORMACION ACADEMICA EN ENFERMERIA



GRAFICA No 5

P A R T E I I I
