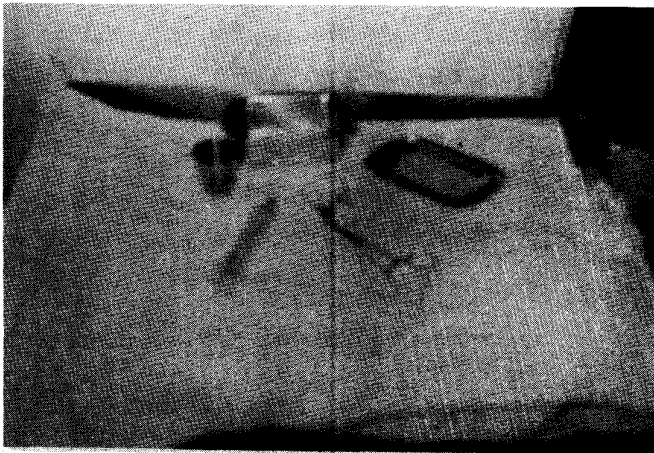

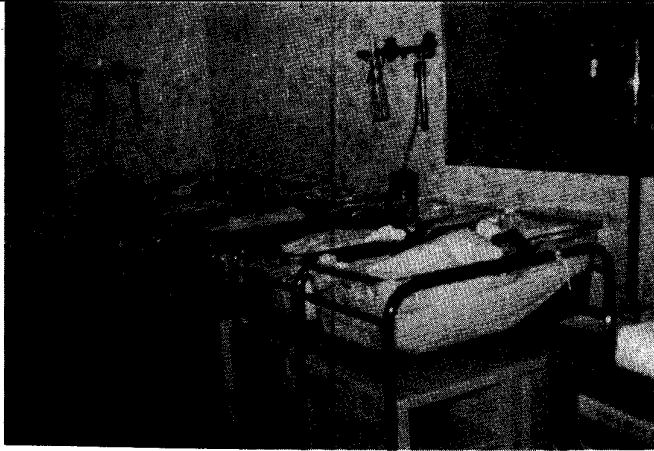


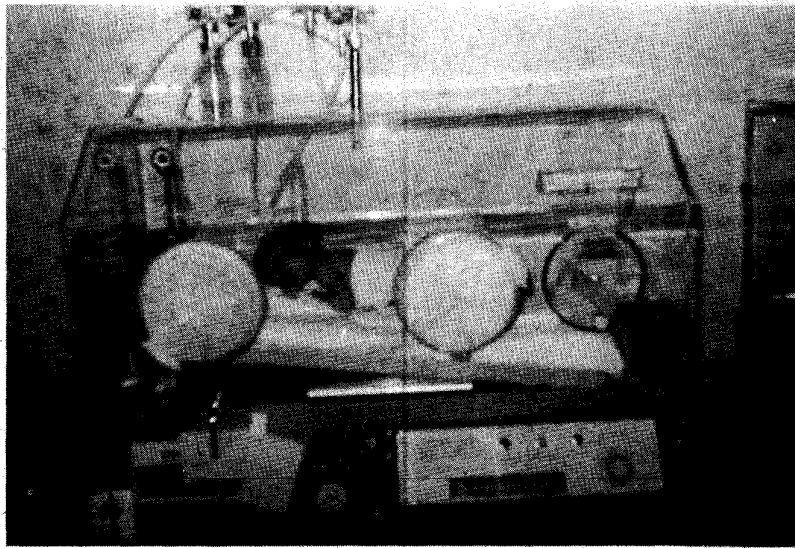


XIII.- CONCLUSIONES:

Como el conocimiento de las causas del parto prematuro, continua siendo motivo de estudio ya que existe un porcentaje elevado de casos en que su etiología permanece obscura, es factible que se conozcan cada vez más con mayor precisión y pueda llegarse en la mayoría a su prevención, en el cuidado que deben tener las madres al saber que estan embarazadas. El requisito indispensable debe ser, para toda mujer embarazada la asistencia prenatal oportuna y continua sea cual - fuere su raza o condición económica, por lo tanto desde el primer momento debe tener la asistencia hospitalaria para - cualquier trastorno que se presentara y asi evitar problemas posteriores.







ANEXO I.

DE ACUERDO A LA VALORACION DE USLER.

EDAD DE GESTACION

HASTA 36 SEMANAS

37 A 38 SEMANAS

39 SEMANAS

Pliegues Plantares..... Sólo pliegues transversales anteriores.

Alguno que otro pliegue en los dos tercios anteriores.

Planta cubiertas de pliegues.

Diámetro del modulo mamario..... 2 milímetros.

4 milímetros.

7 milímetros.

Cabello..... Delgado.

Delgado como pelusa.

Grueso y sedoso.

Pabellón de la oreja... Flexible y sin cartilago.

Algo de cartilago.

Rigido por cartilago grueso.

Testiculos y Escroto..... Testiculos en posición inferiores de conducto inguinal.
Escroto pequeño y pocas arrugas.

Posición Intermedia.

Escroto lleno de abundantes arrugas.