

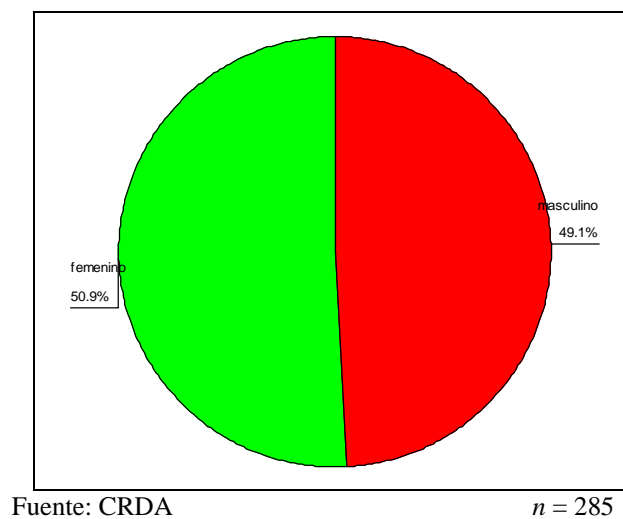
Capítulo IV

Resultados

Para el objetivo número uno se trabajó en la escuela Secundaria Técnica Estatal 14 de Bahía de Kino, Sonora, donde se valoró el estado de salud de 285 estudiantes.

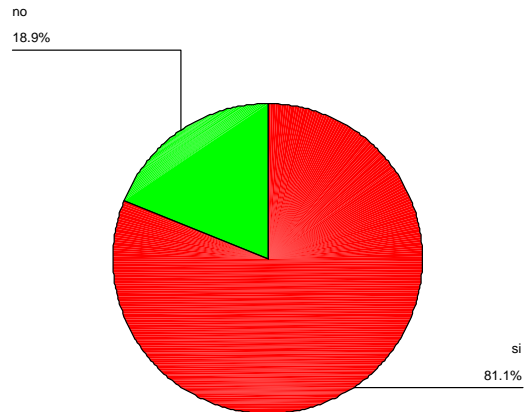
En cuanto a género se encontró que 51% son mujeres y 49% son hombres, (Gráfica 1). La media de edad fue 13 años ($DE = 1.12$), moda de 12 años, edad menor de 11 años y edad mayor de 16 años.

Gráfica No. 1
Genero



En cuanto a grado escolar se valoro a 48 % de segundo año, 28 % de tercero y 24% de primero. El 82% de la población comenta que recibió información sobre sexualidad y 19% comenta no haber recibido esta información (Gráfico 2)

Gráfica No. 2
Recibió información sobre sexualidad alguna vez

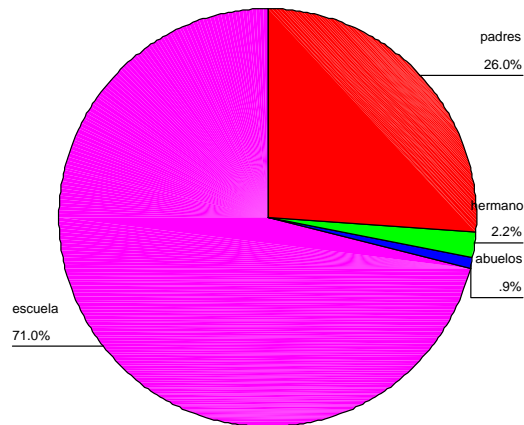


Fuente: CRDA

$n = 285$

Esta información es proporcionada por la escuela mayormente con 71% seguido de los padres con 26%, en menor porcentaje los hermanos con 2% y por ultimo por los abuelos con 1%, lo que se muestra en la Gráfica 3.

Gráfica No. 3
De quien recibió información sobre sexualidad

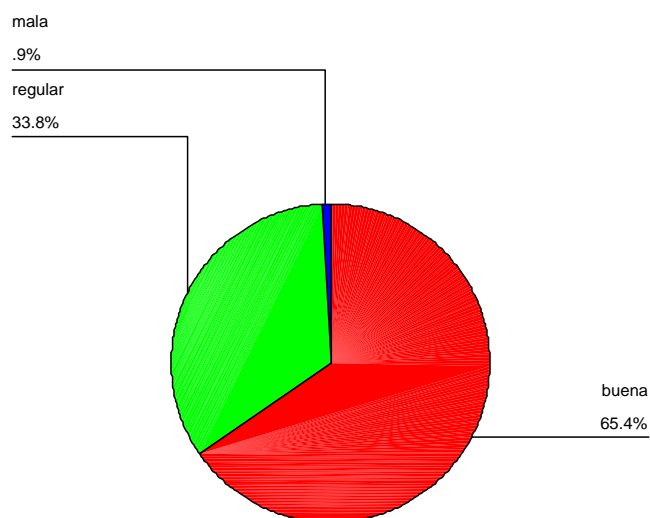


Fuente: CRDA

$n = 285$

En cuanto al tipo de información que el adolescente recibió, 65% considera que fue buena, 33 % regular y 1% mala, lo cual se muestra en la Gráfica 4.

Gráfica No.4
Tipo de información sobre sexualidad según el adolescente

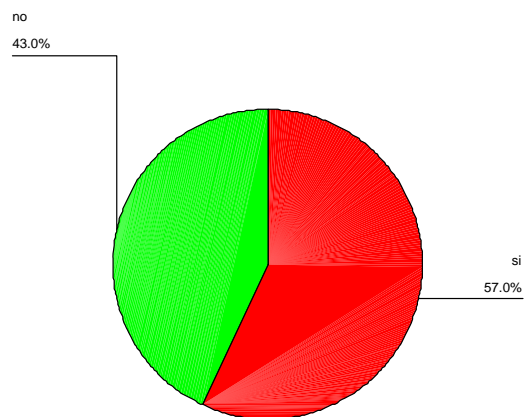


Fuente: CRDA

$n = 285$

En relación al inicio de vida sexual activa (IVSA) 57% menciona haber iniciado con su vida sexual y 43 % que no ha tenido relaciones sexuales (Gráfica 5).

Gráfica No.5
Inicio de Vida Sexual Activa

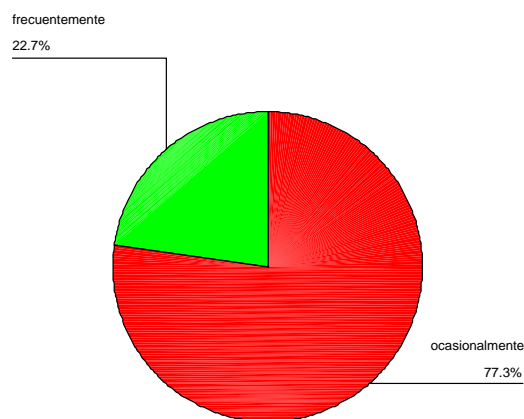


Fuente: CRDA

$n = 285$

En cuanto a frecuencia de las relaciones sexuales 77% refiere que tiene relaciones sexuales ocasionalmente y 23 % con frecuencia (Gráfica 6).

Gráfica No.6
Frecuencia de relaciones sexuales

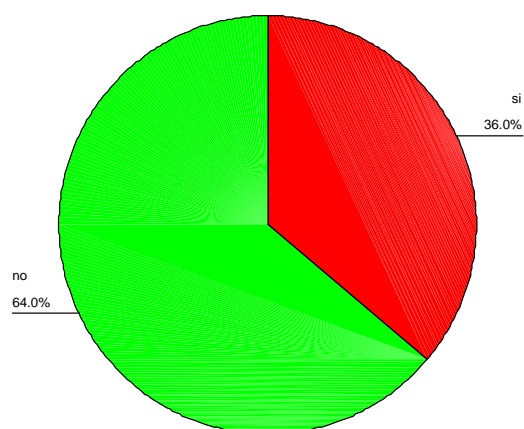


Fuente: CRDA

$n = 285$

Un 64 % nunca ha utilizado algún método anticonceptivo y 36 % afirma que si ha usado, lo cual se muestra en la Gráfica 7. El 100% de los participantes menciona no sentirse presionado para tener relaciones sexuales.

Gráfica No.7
Uso de método anticonceptivo

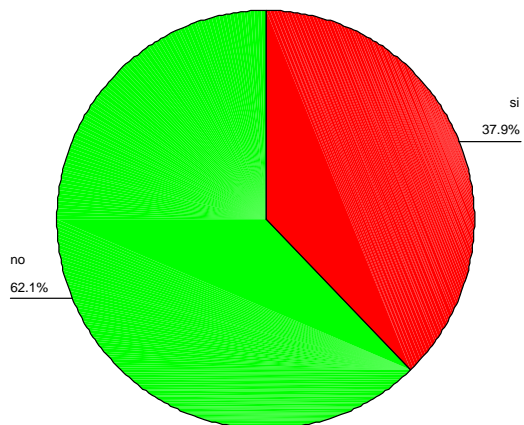


Fuente: CRDA

$n = 285$

En cuanto al conocimiento sobre el uso de preservativo, los participantes mencionan que 62 % no sabe utilizar el condón y 38 % comenta que si sabe utilizarlo (Gráfica 8).

Gráfica No.8
Sabe como utilizar el preservativo



Fuente: CRDA

$n = 285$

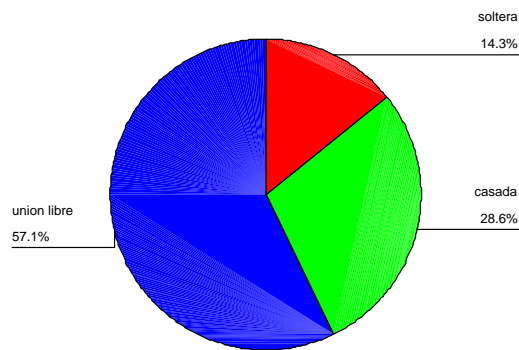
En cuanto a la edad de menarca de las participantes se encontró que la media corresponde a 11 años ($DE = 1.31$), edad menor 9 años y edad mayor 14 años. La media del Índice de Masa Corporal (IMC) de los participantes fue de 21.62.

Resultados obtenidos en el grupo de madres y/o embarazadas adolescentes

Datos de identificación

La media de edad de las participantes fue de 15 años, ($DE = 1.51$), moda 14 años, edad mínima de 14 años y máxima de 18 años, en relación a estado civil, 57% se encuentra en unión libre, 29% casada y 14% soltera, lo que se muestra en la Gráfica 9.

Gráfica No. 9
Estado Civil

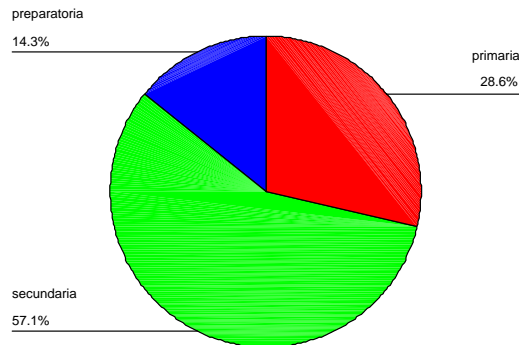


Fuente: CRDE

$n = 7$

La proporción de escolaridad reveló que 57% cursó la secundaria, 29% la primaria y 14% la preparatoria, lo que se muestra en la Gráfica 10.

Gráfica No. 10
Escolaridad

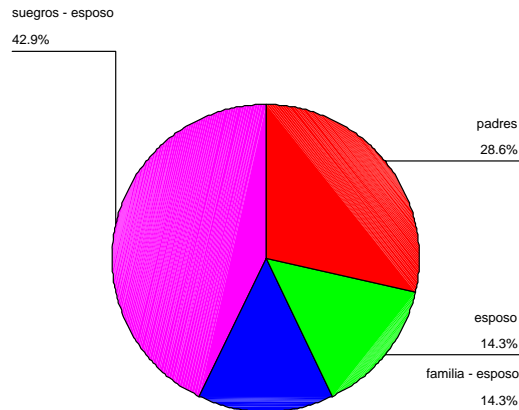


Fuente: CRDE

$n = 7$

En relación al lugar de residencia en la actualidad se observó que 43% de las participantes vive con sus suegros y esposo, 29% con sus padres, 14% con su familia y esposo y en igual porcentaje (14%) con su esposo. Lo que se muestra en la Gráfica 11.

Gráfica No. 11
Lugar de residencia en la actualidad

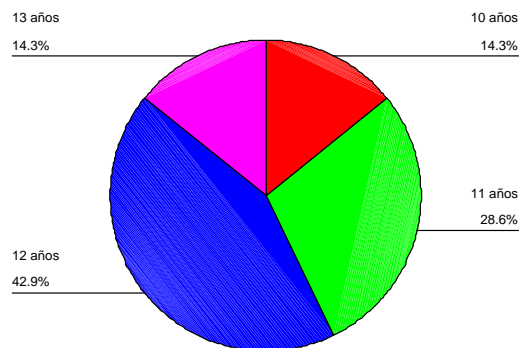


Fuente: CRDE

$n = 7$

El 100% de las participantes es ama de casa y cuenta con Seguro Popular, 57% está inscrita en el Programa Bienvenido Nuevo Sonorense y 43% no lo está. En cuanto a la edad de menarca, se encontró que 43% tuvieron su primer menstruación a los 12 años, 29% a los 11 años y en igual porcentaje (14%) a los 13 y 10 años (Gráfica 12).

Gráfica No. 12
Edad de Menarca

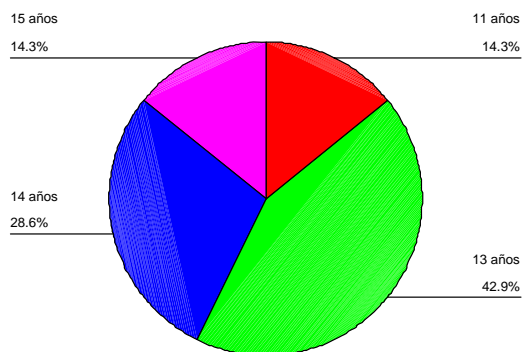


Fuente: CRDE

$n = 7$

En la Gráfica 13, se puede observar la edad de inicio de vida sexual activa (IVSA) de las participantes, la cual corresponde a 43% a los 13 años de edad, 29% a los 14 años de edad, 14% a los 15 años de edad y 14% a los 11 años de edad.

Gráfica No. 13
Edad de Inicio de Vida Sexual Activa (IVSA)

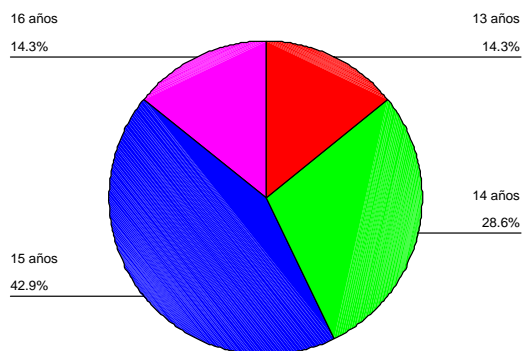


Fuente: CRDE

$n = 7$

La Gráfica 14, muestra la edad que las participantes tenían al nacimiento de su primer hijo, donde se puede observar que 43% fue madre a los 15 años, 29% a los 14 años, 14% a los 13 años y 14% a los 16 años.

Gráfica No. 14
Edad al nacimiento de su primer hijo

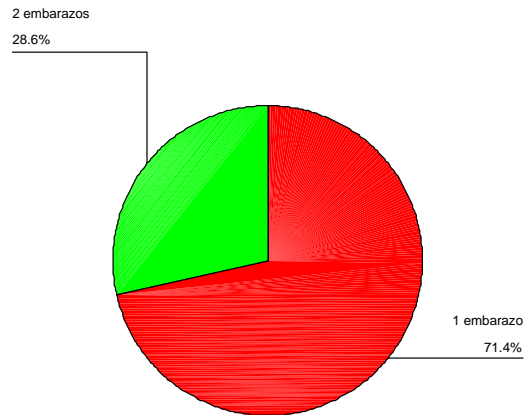


Fuente: CRDE

$n = 7$

En el Grafico 15, se muestra el número de embarazos que las madres adolescentes han tenido, se puede observar que más de la mitad (71%) revelan que han tenido un embarazo y 29% han tenido 2 embarazos.

Gráfica No. 15
Número de embarazos

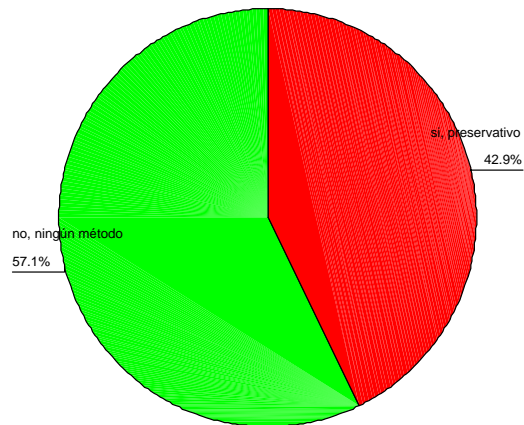


Fuente: CRDE

$n = 7$

El 100% de las participantes refiere no haber tenido ningún aborto. 43% tuvieron parto mientras que 14 % cesárea. Un 100 % comenta que lleva control prenatal en su embarazo. 57% refiere no utilizar algún método de planificación familiar, mientras que 43% si lo utiliza, específicamente preservativo (Grafica 16).

Gráfica No. 16
Método de Planificación Familiar



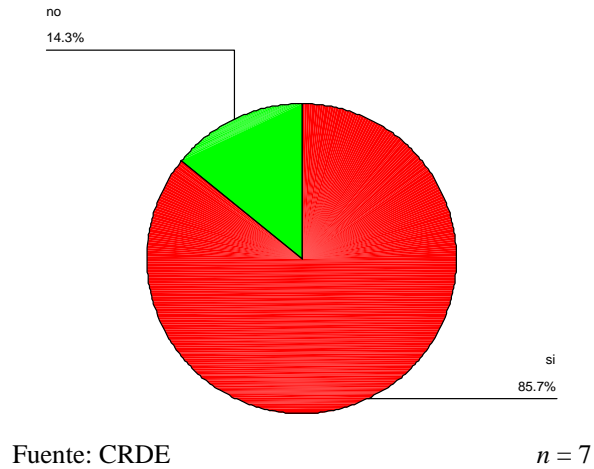
Fuente: CRDE

$n = 7$

Datos psicosociales

Al cuestionar si las participantes cuentan con el apoyo de su pareja 86% responden que sí. Mientras que 14% responde que no cuentan con este apoyo, (Gráfica 17). En relación al apoyo de su familia 100% de las participantes refieren que tienen apoyo de su familia.

Gráfica No. 17
Apoyo de su pareja



Para el objetivo tres se creó un programa de Capacitación para Adolescentes, el cual se realizó después del análisis de la información obtenida a través de los instrumentos de

recolección de datos, para capacitar a 292 participantes. A continuación se muestran los temas que se impartieron así como el objetivo de cada uno de ellos.

Tema	Objetivo
<ul style="list-style-type: none"> • Adolescencia y sexualidad 	Conocer la etapa de vida que están cursando, los cambios que le avecinan, y concienciar al adolescente que los actos del presente repercutirán en su vida futura.
<ul style="list-style-type: none"> • Embarazo en adolescentes 	Identificar los riesgos que puede llevar un embarazo a temprana edad.
<ul style="list-style-type: none"> • Planificación familiar 	Describir el uso de cada método anticonceptivo para prevenir un embarazo no deseado.
<ul style="list-style-type: none"> • Cáncer Cérvico Uterino 	Identificar los principales factores de riesgo para desarrollar CACU
<ul style="list-style-type: none"> • Cáncer de Mama 	Identificar los principales factores de riesgo para desarrollar CAMA
<ul style="list-style-type: none"> • Depresión 	Describir las características de este padecimiento y los principales factores de riesgo para desarrollarlo.
<ul style="list-style-type: none"> • Cuidados del recién nacido 	Preparar a las adolescentes que ya son madres para que desarrollen su potencial y así puedan otorgarle un cuidado digno a su nuevo hijo.
<ul style="list-style-type: none"> • Vacunas en el embarazo y del niño 	Educar a las madres adolescentes sobre las vacunas indicadas en el embarazo, así mismo dar a conocer lo importante que es el proteger al niño con las vacunas adecuadas para su edad.