

## VII. RESULTADOS

Se estudiaron a 100 habitantes de la Colonia San Benito, sector céntrico de la localidad de Hermosillo y en el que habitan aproximadamente 10, 079 personas. Del 100% de las personas encuestadas el 38% son de sexo Masculino, mientras que el 62% es Femenino.

Con respecto a la edad el 45% son del grupo de 20 a 30 años y le sigue con 26% el de 31 a 40 años, las personas mayores de 50 años ocuparon la menor proporción de 12%.

En relación a la ocupación el 46% del total de las personas encuestadas refirieron ser empleados, el 25% son amas de casa, el 11% son estudiantes, mientras que los que tienen dos roles de estudiante y empleado ocuparon el 8%. Con respecto a la remuneración mensual la mayoría expresó percibir menor a 5 mil pesos (Tabla 1).

**Tabla 1.**

**Características sociales.**

**Colonia San Benito. Hermosillo. Sonora. 2009.**

<b>Variables / Indicadores</b>	<b>Frecuencia (f)</b>	<b>Porcentaje (%)</b>
<b>Sexo</b>		
• Femenino	62	62
• Masculino	38	38
<b>Edad</b>		
• 20 a 30 años	45	45
• 31 a 40 años	26	26
• 41 a 50 años	17	17
• Más de 51 años	12	12
<b>Ocupación</b>		
• Empleado	46	46
• Estudiante	11	11
• Ama de casa	25	25
• Estudiante y Empleado	8	8
• Otros	10	10
<b>Ingresos Mensuales</b>		
• Menor de 5 000	58	58
• De 5 000 a 10 000	35	35
• De 10 000 a 20 000	2	2
• Mayor de 20 000	3	3
• Ninguno	2	2

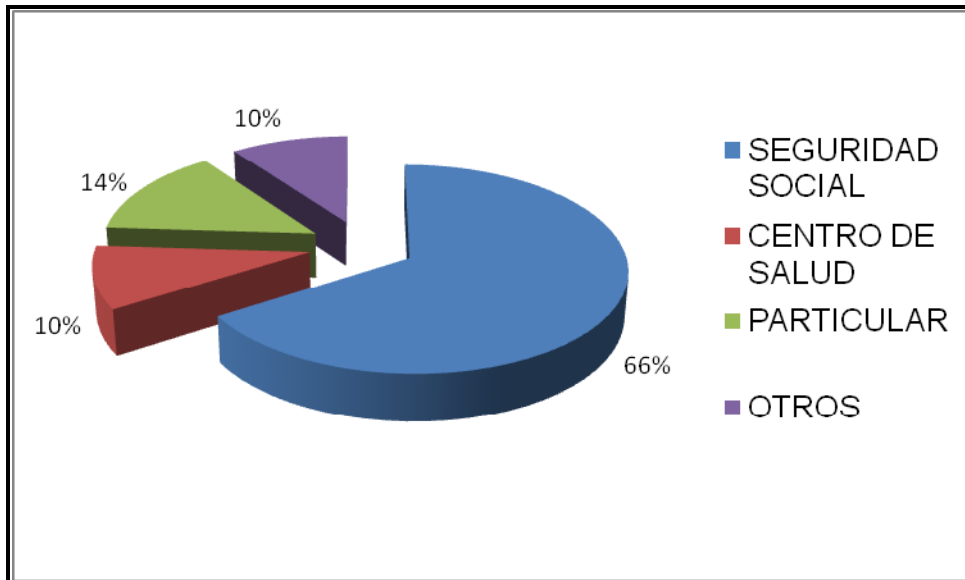
**n = 100**

**Fuente:** Instrumento EAD

**Gráfica 1.**

**Servicios de salud utilizados por la población de estudio.**

**Colonia San Benito. Hermosillo. Sonora. 2009.**



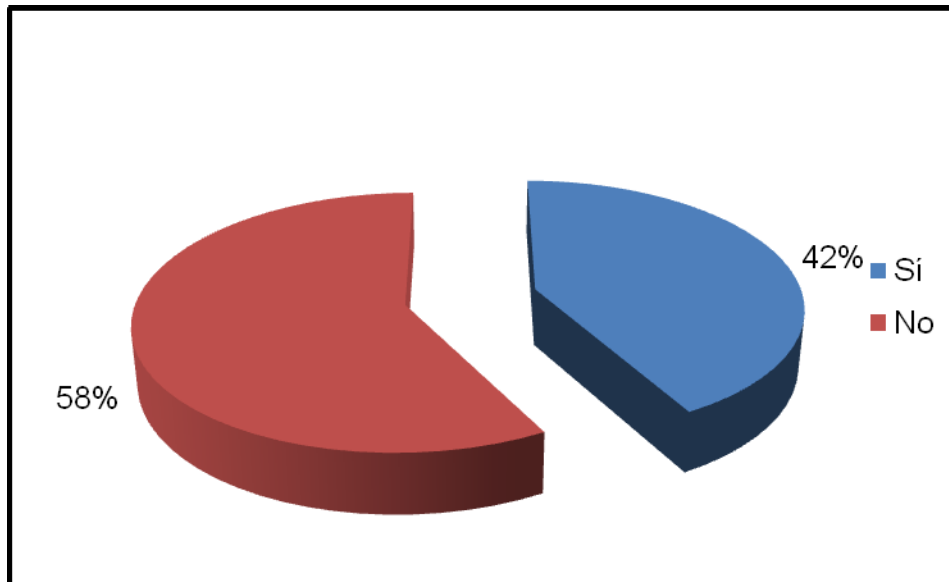
**Fuente:** Instrumento EAD

Del total de las personas encuestadas el 66% refiere tener seguridad social (IMSS, ISSSTE, ISSSTESON), mientras que el 14% manifestó atenderse de manera particular, el 10% en centros de salud y el 10% restante se atiende en otros o ninguno.

**Gráfica 2.**

**Presencia de problemas de salud en la población estudiada.**

**Colonia San Benito. Hermosillo. Sonora. 2009.**



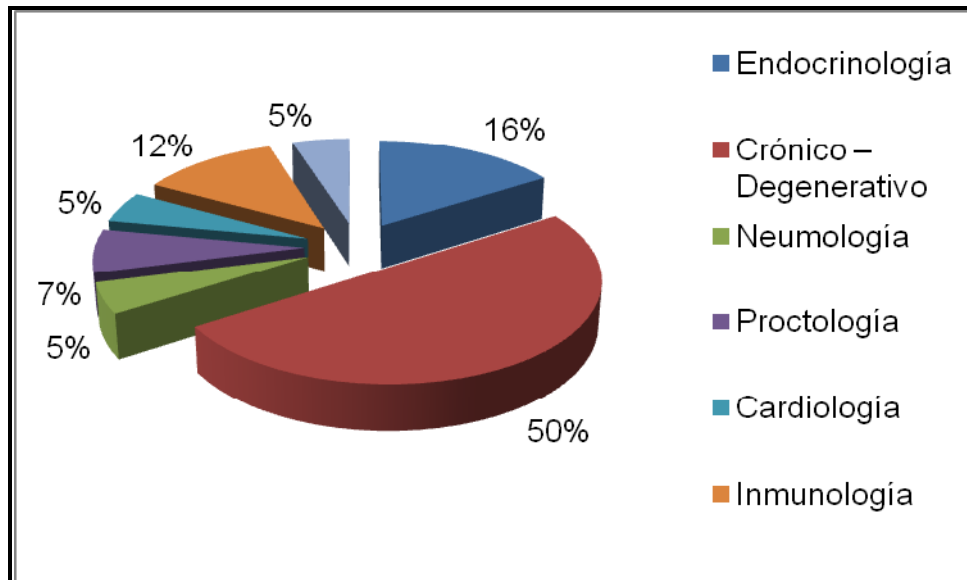
**Fuente:** Instrumento EAD

Al analizar las respuestas del instrumento nos arrojaron los siguientes datos: el 58% manifestó no tener en su familia ningún problema de salud, mientras que el 42% restante expresó lo contrario.

**Grafica 3.**

**Enfermedades existentes en la población de estudio.**

**Colonia San Benito de Hermosillo. Sonora. 2009.**



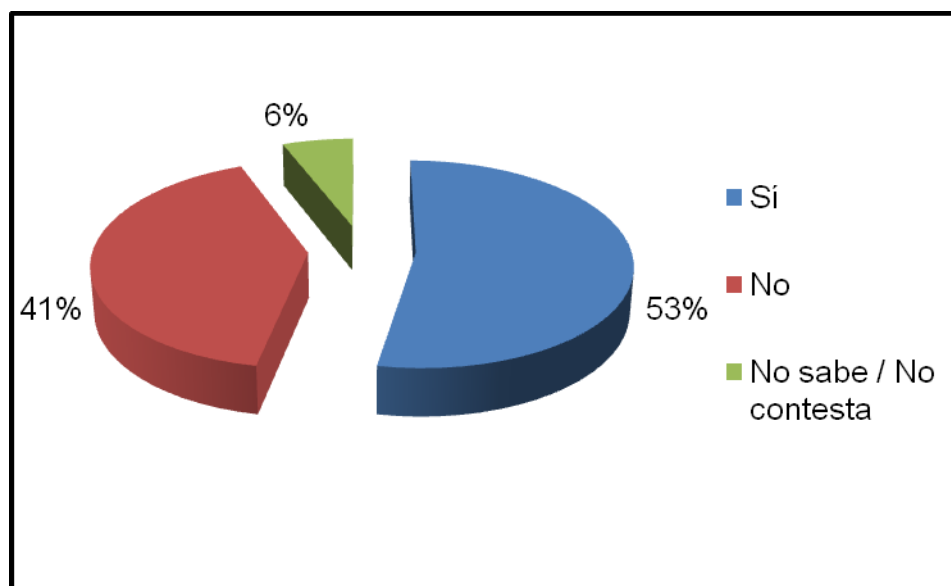
**Fuente:** Instrumento EAD

El 50% de los que padecían alguna enfermedad manifestaron ser crónicas no transmisibles (diabetes, hipertensión, cáncer, IRC), el 16.66% padece de alguna enfermedad endocrinológica (hepatitis, pancreatitis, tiroides, osteoporosis, etc.), el 11.9% inmunológicas (artritis, guillan barre), y el 21.42% restante varían entre neumología, proctología, cardiología, neurología.

**Gráfica 4.**

**Conocimiento sobre la capacidad del profesional de enfermería para brindar cuidados en el domicilio.**

**Colonia San Benito. Hermosillo. Sonora. 2009.**



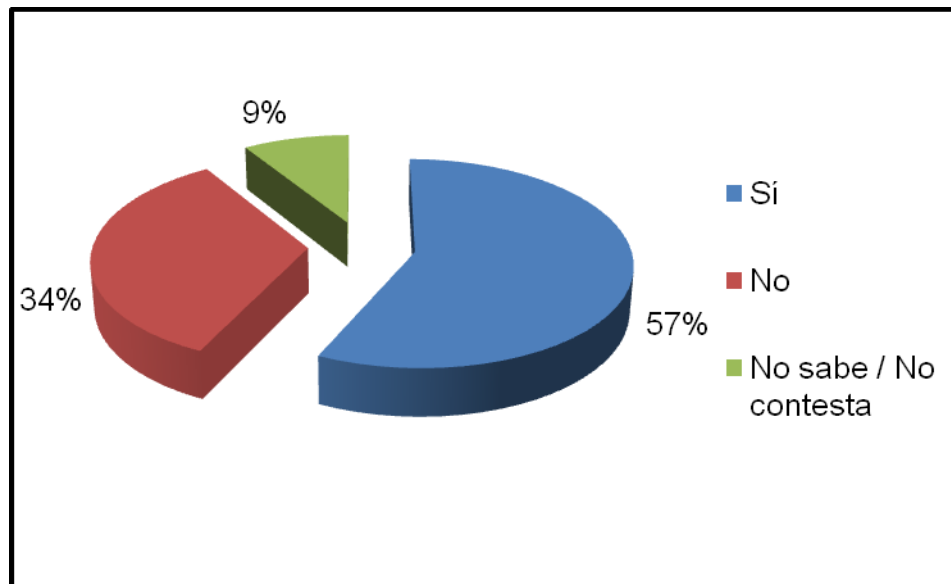
**Fuente:** Instrumento EAD

El 53% opinó que el profesional de enfermería si está capacitado para brindar cuidado en el domicilio, y el 41% restante considera lo contrario.

**Gráfica 5.**

**Conocimiento el ejercicio independiente  
por parte del profesional de enfermería.**

**Colonia San Benito. Hermosillo. Sonora. 2009.**



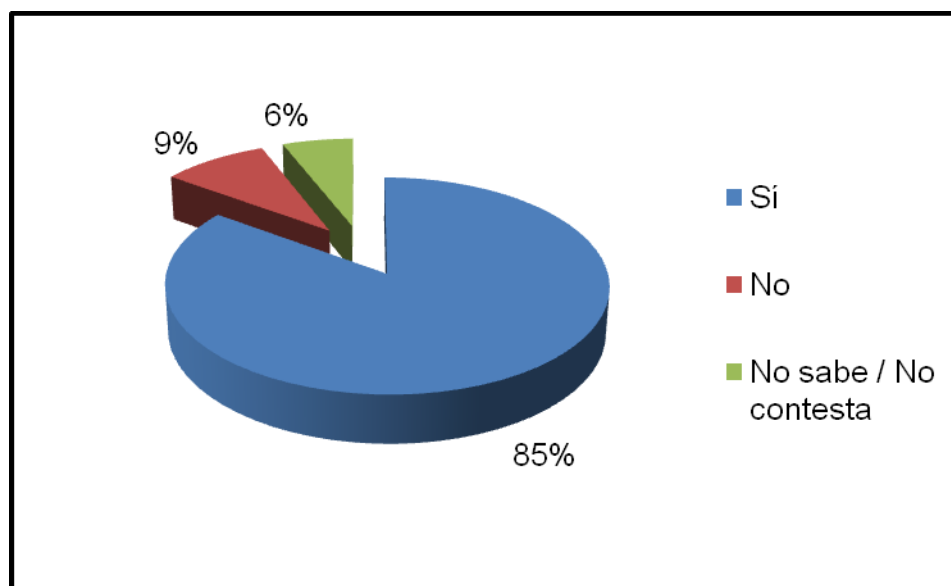
**Fuente:** Instrumento EAD

Como se muestra en la figura el 57% dijo que el profesional de enfermería puede ejercer de manera independiente y el 34% opino que no.

**Gráfica 6.**

**Opinión sobre si les gustaría ser atendidos  
en su hogar por un profesional de enfermería.**

**Colonia San Benito. Hermosillo. Sonora. 2009.**



**Fuente:** Instrumento EAD

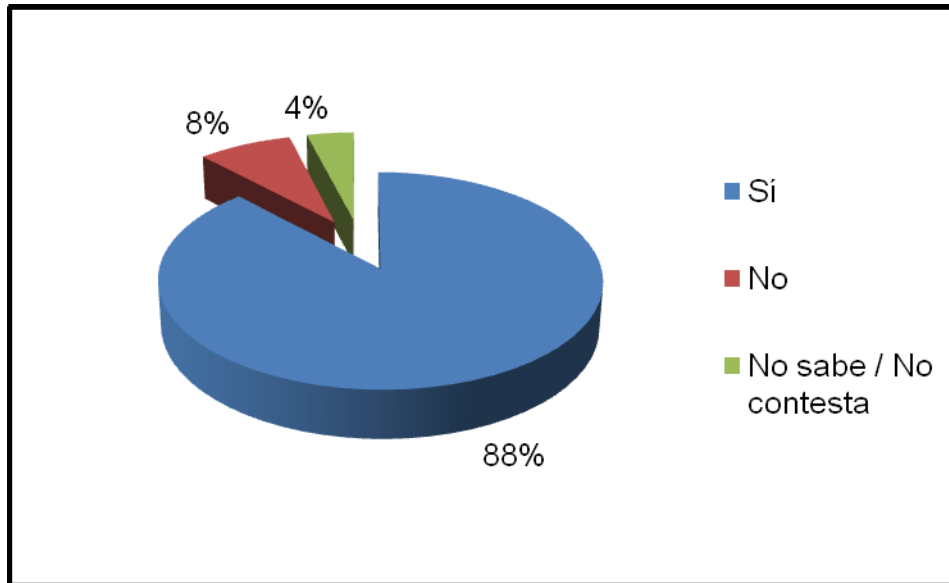
La mayoría de las personas encuestadas, con un 85%, manifestó que le gustaría ser atendido en su domicilio por un profesional de enfermería, siendo lo contrario solo el 9% restante.



**Gráfica 7.**

**Contratación de un profesional de enfermería para la atención domiciliaria.**

**Colonia San Benito. Hermosillo. Sonora. 2009.**



**Fuente:** Instrumento EAD

En la presente gráfica se observa que el 88% sí contrataría los servicios de un profesional de enfermería, el 8% no los contrataría y el 4% no sabe.

**Tabla 2.**  
**Conocimiento acerca de los cuidados**  
**a domicilio del profesional de enfermería.**  
**Colonia San Benito. Hermosillo. Sonora. 2009.**

Indicador	SI		NO	
	Frecuencia	Porcentaje	Frecuencia	Porcentaje
<b>Cuidados en Alimentación</b>	75	75	25	25
<b>Cuidados en Eliminación</b>	63	63	37	37
<b>Cuidados en Higiene</b>	70	70	30	30
<b>Cuidados en Movilización</b>	77	77	23	23
<b>Cuidados en Respiración</b>	76	76	24	24
<b>Administración de Medicamentos</b>	90	90	10	10
<b>Administración de Tratamientos</b>	62	62	38	38
<b>Curación de Heridas</b>	72	72	28	28
<b>Educación para la Salud</b>	68	68	32	32
<b>Cuidados a la embarazada</b>	45	45	55	55
<b>Cuidados Técnicos</b>	81	81	19	19

**n = 100**

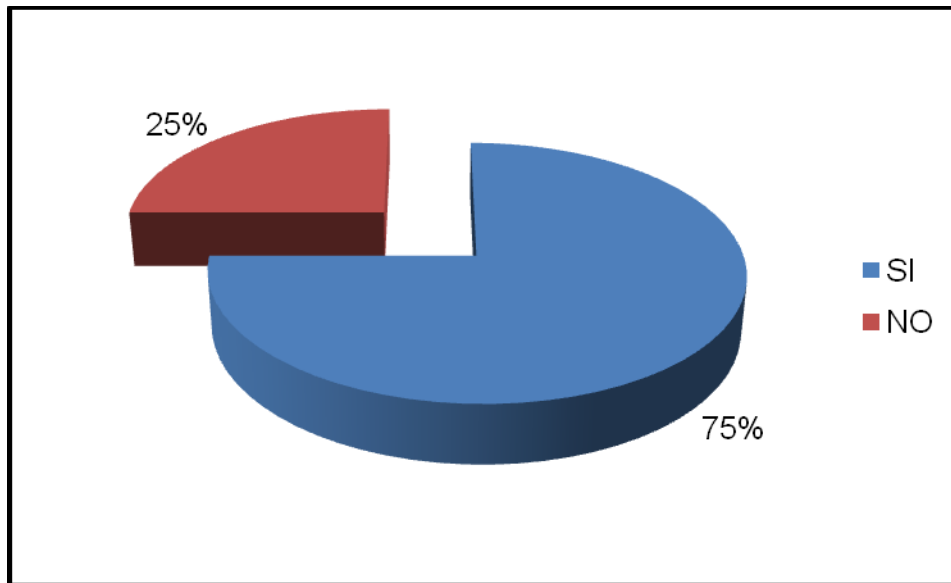
**Fuente:** Instrumento EAD

Del total de personas encuestadas, la mayoría consideran que los cuidados anteriores los puede brindar un profesional de enfermería, excepto la atención a la embarazada ya que el 55% dijeron que no.

**Grafica 8.**

**Conocimiento sobre los cuidados de enfermería en la alimentación.**

**Colonia San Benito. Hermosillo. Sonora. 2009.**



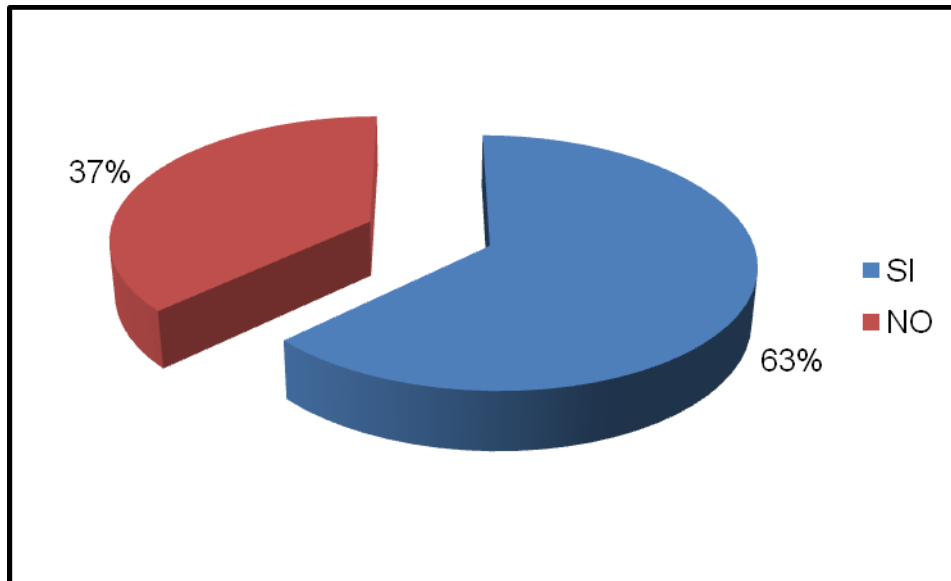
**Fuente:** Instrumento EAD

Del total de la población encuestada una gran parte (75%) refirió que el profesional de enfermería está capacitado para alimentar al usuario ya sea de manera asistida, o alimentación forzada por sonda; y sólo un 25% contestó que no.

**Grafica 9.**

**Conocimiento sobre los cuidados de enfermería en la eliminación.**

**Colonia San Benito. Hermosillo. Sonora. 2009.**



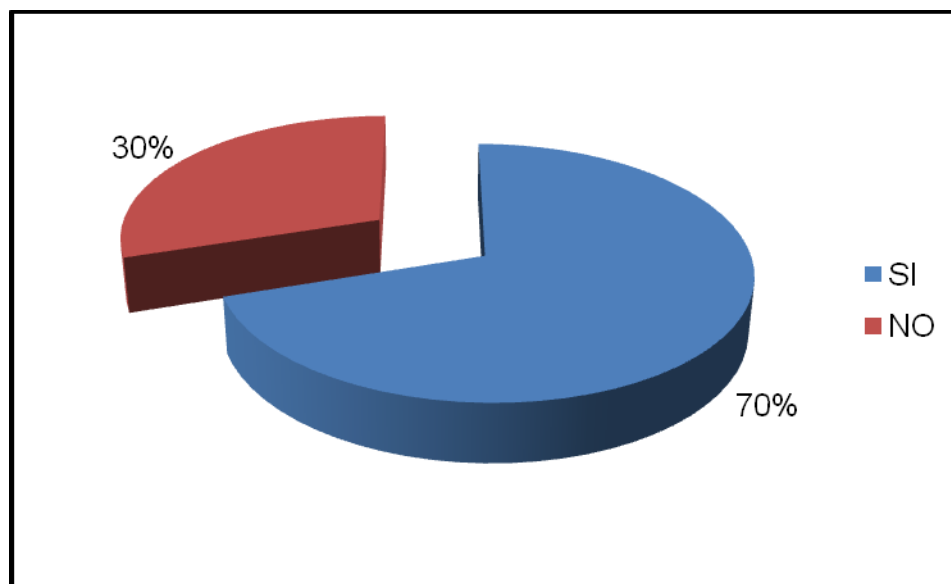
**Fuente:** Instrumento EAD

El 63% de la población encuestada opinó que el profesional de enfermería está capacitado para brindar cuidados en la eliminación, por medio de sonda / ileostomía, colostomía, incontinencia; refiriendo lo contrario el 37% restante.

**Grafica 10.**

**Conocimiento sobre cuidados de enfermería en la higiene.**

**Colonia San Benito. Hermosillo. Sonora. 2009.**



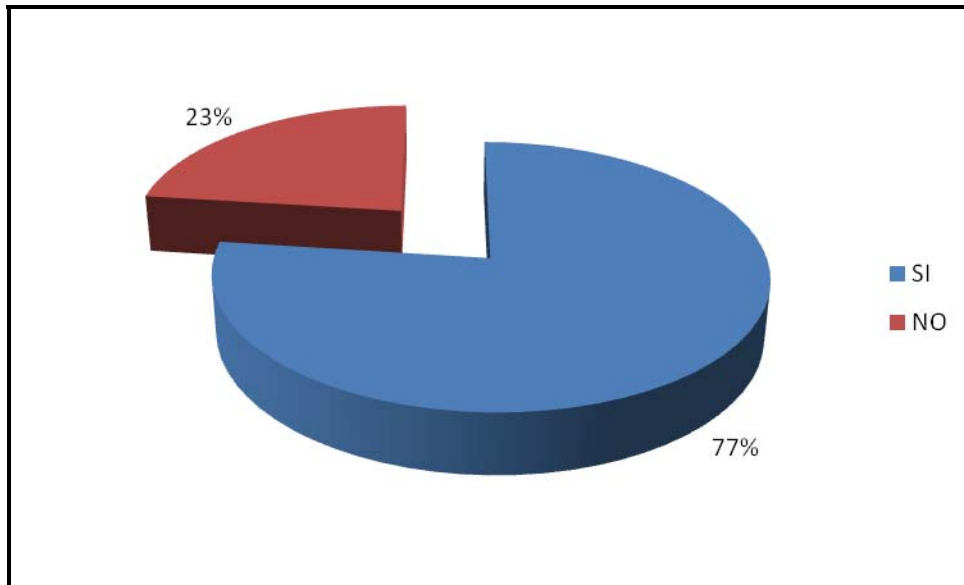
**Fuente:** Instrumento EAD

La mayoría de la población, con un 70% considera competente al profesional en enfermería para otorgar cuidados de higiene al usuario, por ejemplo: baño en la cama, baño de regadera, aseo bucal, aseo de genitales.

**Grafica 11.**

**Conocimientos acerca de cuidados de enfermería en la movilización.**

**Colonia San Benito. Hermosillo. Sonora. 2009.**



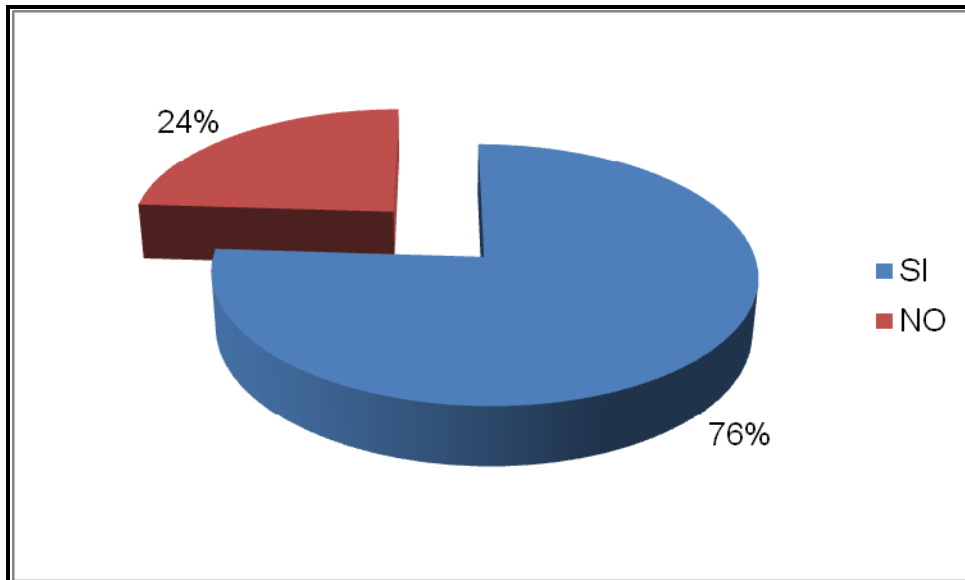
**Fuente:** Instrumento EAD

En lo que respecta a la movilización, ya sea, cambios de posición en cama, mover de la cama a la silla, reposet, masajes, ejercicios pasivos y activos, enseñar a caminar, empleo de silla de ruedas, muletas; un 77% dijo que el Licenciado en Enfermería es apto, mientras que un 23% considera que no está capacitado para dicho cuidado.

**Grafica 12.**

**Conocimientos sobre los cuidados de enfermería en la respiración.**

**Colonia San Benito. Hermosillo. Sonora. 2009.**



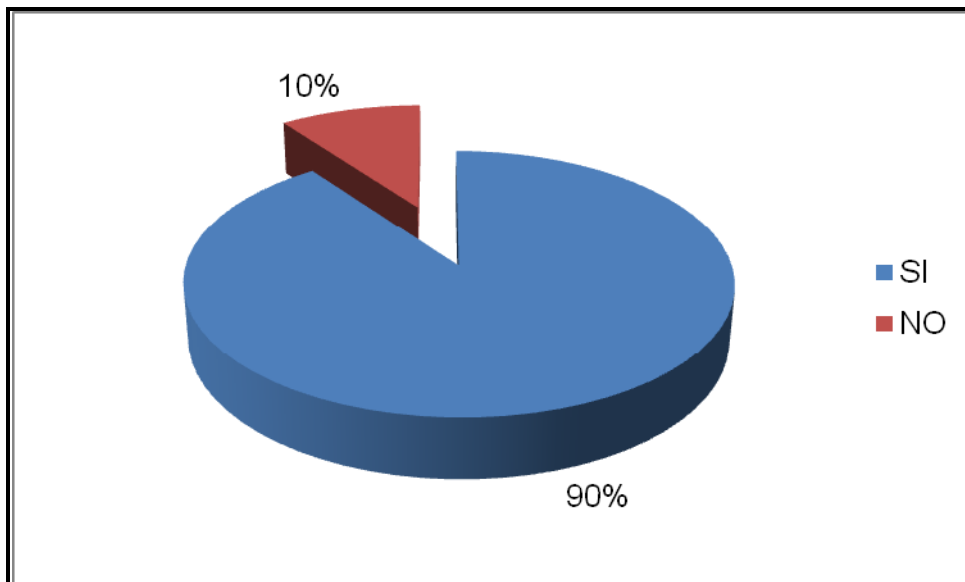
**Fuente:** Instrumento EAD

Las personas encuestadas consideran en un 76%, que el profesional en Enfermería está preparado para otorgar cuidados respiratorios, como: palmopercusión, puñopercusión, enseñar a respirar, desalojar secreciones, aspirar secreciones, cuidados en traqueostomía.

**Grafica 13.**

**Conocimientos acerca de la administración de medicamentos,  
por parte del profesional de enfermería.**

**Colonia San Benito. Hermosillo. Sonora. 2009.**



**Fuente:** Instrumento EAD

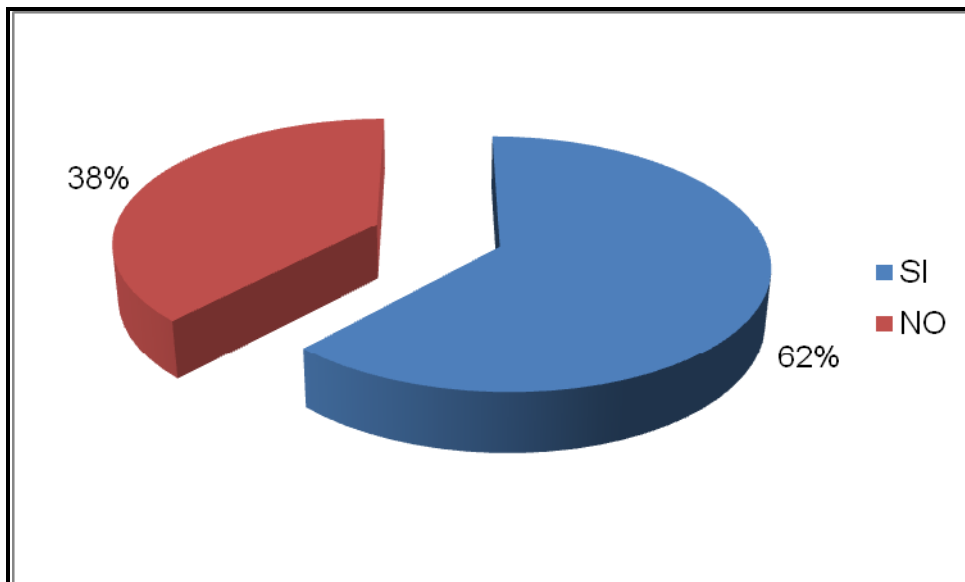
La mayoría de los individuos encuestados manifestó que el profesional de enfermería está capacitado para administrar medicamentos, ya sea, vía intravenoso, intramuscular y subcutánea, siendo este el 90%.



**Grafica 14.**

**Conocimientos para brindar tratamientos,  
por parte del profesional de enfermería.**

**Colonia San Benito. Hermosillo. Sonora. 2009.**



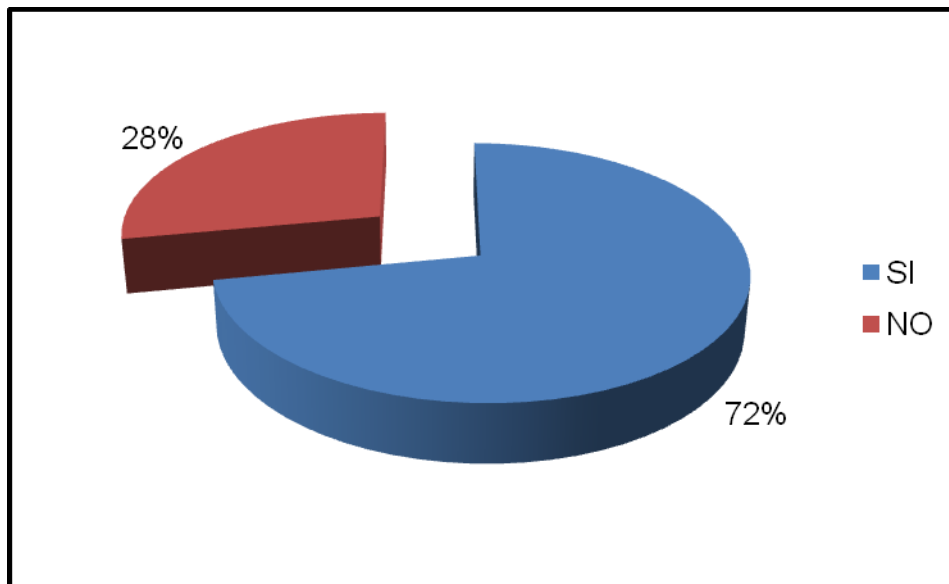
**Fuente:** Instrumento EAD

Del total de las personas encuestadas el 62% refirió que el Licenciado en Enfermería está preparado para brindar tratamientos, como: diálisis peritoneal, oxigenoterapia, nebulizaciones, ventiladores pulmonares y el 38% restante opinó lo contrario.

**Grafica 15.**

**Conocimientos acerca de la curación de heridas,  
por el profesional de enfermería.**

**Colonia San Benito. Hermosillo. Sonora. 2009.**

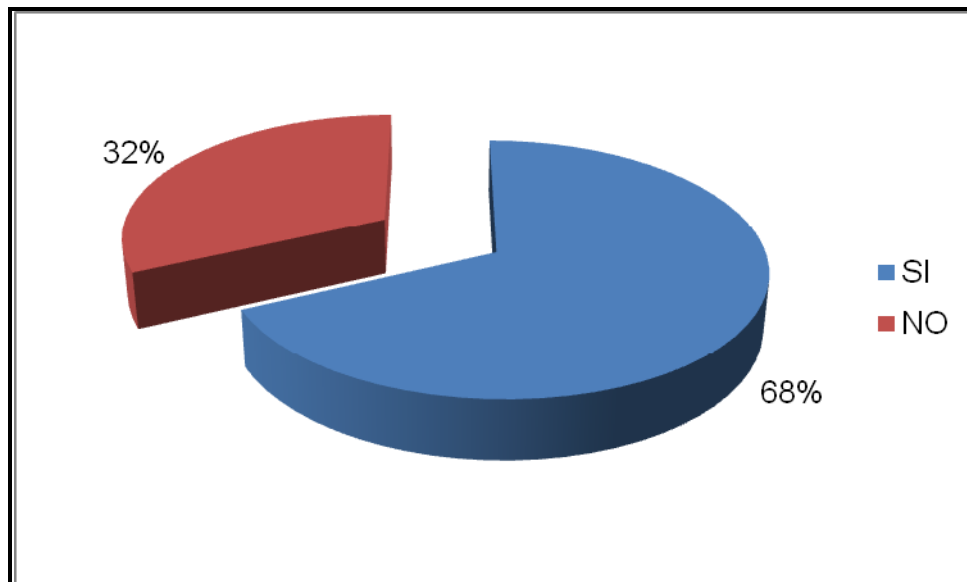


**Fuente:** Instrumento EAD

El 72% de rotal de las personas encuestadas manifestó que el profesional de Enfermería está apto para realizar curación de heridas, mientras que el 28% restante refirieron que dicho personal no está capacitado.

**Grafica 16.**

**Conocimiento sobre educación para la salud,  
brindada por el profesional de enfermería.  
Colonia San Benito. Hermosillo. Sonora. 2009.**



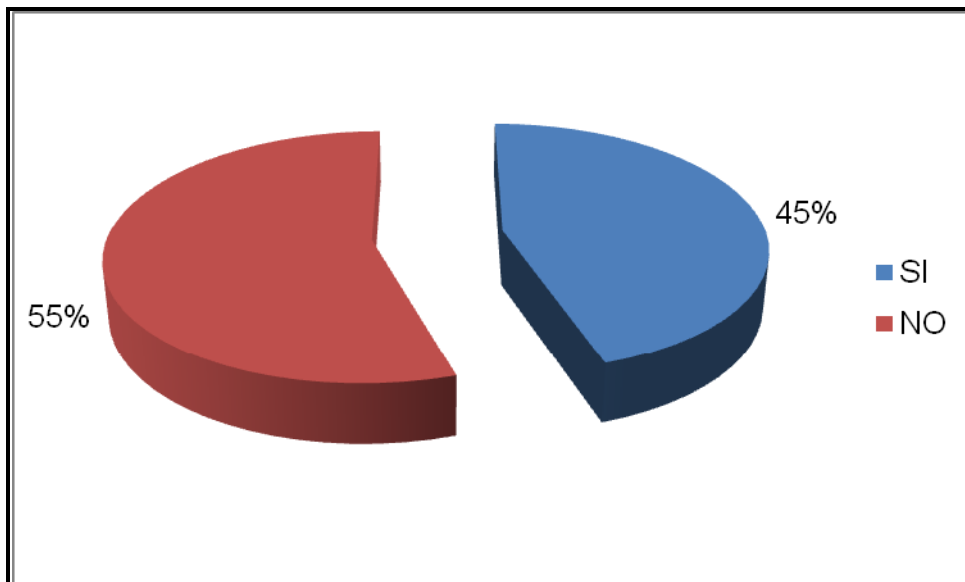
**Fuente:** Instrumento EAD

Del total de las personas encuestadas el 68% dijo que el profesional de enfermería está capacitado para proporcionar promoción al salud, por ejemplo: orientar al paciente y enseñar al familiar sobre los cuidados requeridos por el paciente, como administrárselos y los signos de alarma de una posible descompensación, orientación sobre problemas de adicciones, etc.; mientras que el 32% dijo que no está preparado.

**Grafica 17.**

**Conocimientos sobre el control prenatal,  
otorgado por el profesional de enfermería.**

**Colonia San Benito. Hermosillo. Sonora. 2009.**



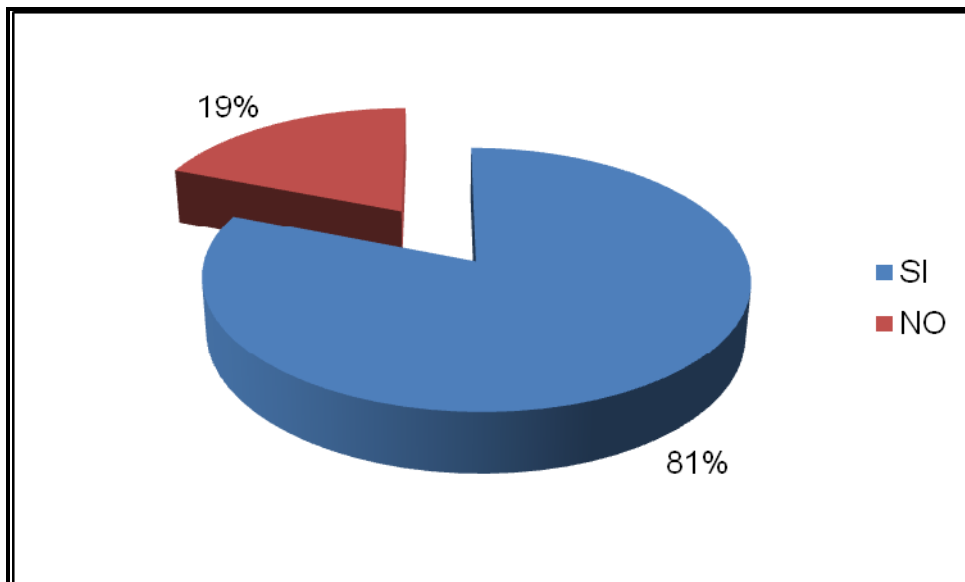
**Fuente:** Instrumento EAD

Del total de las personas encuestadas (55%) manifestaron que el profesional de enfermería no es competente para realizar cuidado a la embarazada, como: control prenatal, asesoramiento sobre el parto, lactancia; y solo el 45% refirió que si estaba capacitado.

**Grafica 18.**

**Conocimientos acerca de cuidados técnicos,  
por parte del profesional de enfermería.**

**Colonia San Benito. Hermosillo. Sonora. 2009.**

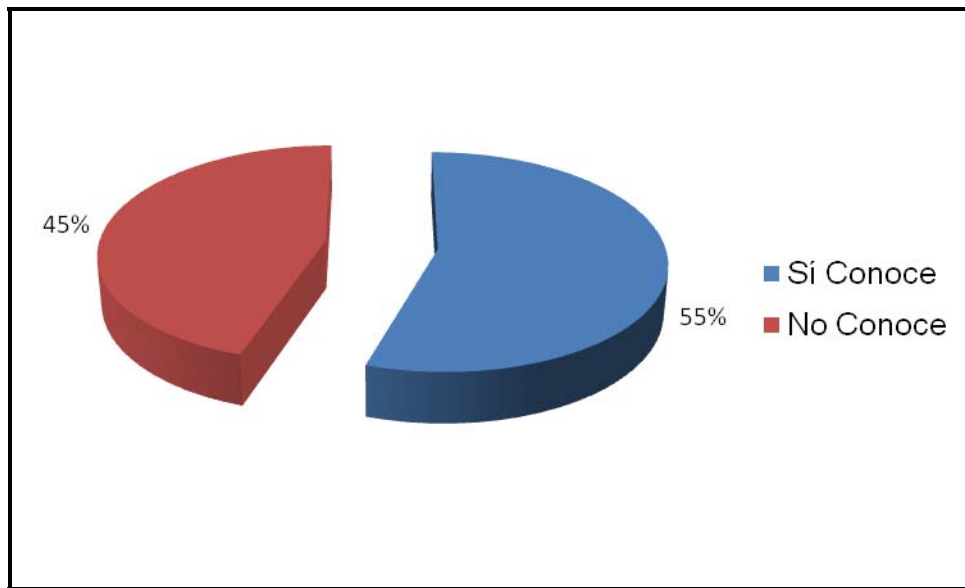


**Fuente:** Instrumento EAD

La mayoría de los individuos encuestados (81%) refirieron que el Licenciado en enfermería está capacitado para brindar cuidados técnicos, lo que corresponde a: toma de signos vitales, toma de glicemia capilar, somatometría (peso, talla, IMC), instalación de sondas vesical, instalar enemas/evacuantes, instalar venoclisis, electrocardiogramas, entre otros; y el 19% restante indicaron lo contrario.

**Grafica 19.**

**Conocimiento acerca de las funciones en atención domiciliaria del profesional de enfermería.  
Colonia San Benito. Hermosillo. Sonora 2009.**



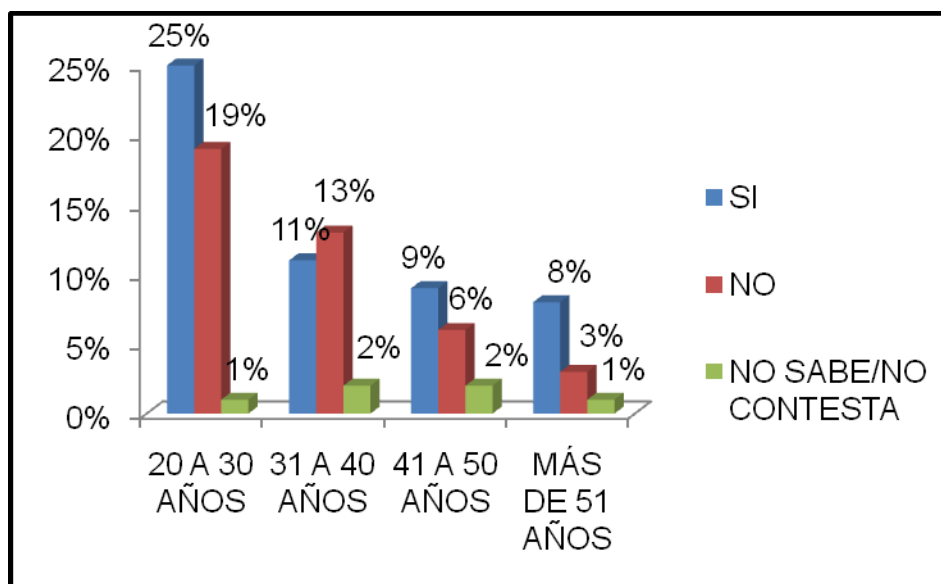
**Fuente:** Instrumento EAD

Del 100% de total de las personas encuestadas se encuentra que el 55% poseen conocimientos acerca de los servicios que le puede brindar un profesional de enfermería de manera independiente en atención domiciliaria.

**Grafica 20.**

**Relación de los grupos de edad y percepción de la capacidad del profesional de enfermería en atención domiciliaria.**

**Colonia San Benito. Hermosillo. Sonora 2009.**



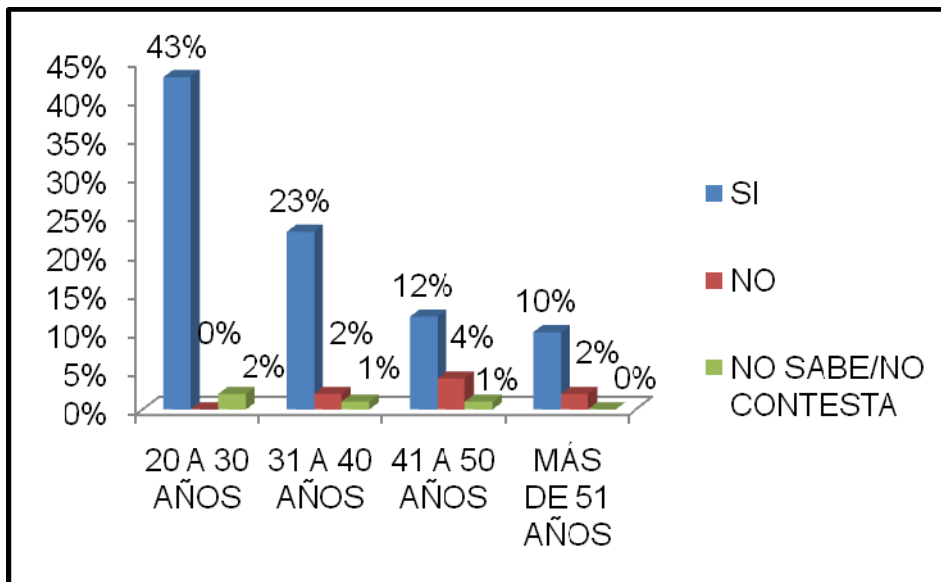
**Fuente:** Instrumento EAD

Al preguntar si el profesional de enfermería está capacitado para brindar cuidados en su domicilio de manera independiente (Figura 4), el 53% opinó que sí está preparado, donde se destaca que el grupo de edad más joven (20 a 30 años) es el que posee más conocimiento de dicha capacidad, mientras que en el grupo de edad entre 31 a 40 años perciben en su mayoría que el profesional de enfermería no está capacitado.

**Grafica 21.**

**Relación de los grupos de edad con la contratación del profesional de enfermería en la atención domiciliaria.**

**Colonia San Benito. Hermosillo. Sonora 2009.**



**Fuente:** Instrumento EAD

En la gráfica 7 se observa que el 88% sí contrataría los servicios de un profesional de enfermería; en la presente gráfica se puede analizar que no existe diferencia respecto al grupo de edad con la contratación del profesional de enfermería en la atención domiciliaria, ya que cada grupo afirmó que estaría dispuesto a contratar dichos servicios.